Zweverskamp 2004



De Vuilnisbakken koning

Helmond

Dit jaar gaan mee op kamp……

	Naam	Adres	Postcode	Plaats	Telefoon	Geb.datum

kampleiding

kookstaf

Belangrijke Telefoonnummers.

Algemeen alarmnummer
112

Elkerliek Ziekenhuis
Wesselmanlaan 25,
0492-59 55 55

Politie Centrum
Kasteeltraverse 101,
0492-56 13 00

Tandarts: dhr. H.A.A.M. Koppens
Mondhygiëniste: mevr. A.J.A. Koppens-Sap
Adres: Statenlaan 32 (dus niet Spoormakerserf 95!)
Telefoon: 0492-319951

Sal Apotheek Brandevoort
Schutsboom 65
5706KH Helmond
Telefoon: 0492-370047

Milieustraat Helmond
Kanaaldijk Zuid West 5c Dit hebben we hart nodig vrijdag.
Tel: (0492) 47 52 93

Recreatie & Golfslagbad de Wissen
Keizerin Marialaan 1
Tel: 0492-573838

Zaterdag 21 augustus 2004

- Alle kinderen moeten een eigen lunchpakketje (boterhammen en een pakje drinken) meenemen.
- Wij als leiding zorgen voor een appel.
- We moeten een bal en een EHBO tas meenemen voor onderweg.
- De ouders moeten voor het kamp een briefje krijgen. Ze moeten namelijk in de tas van hun kind een broek en een T-shirt stoppen wat kappot mag en vies mag worden. Als ouders dit niet in de tas stoppen kiezen wij als leiding zelf wel een T-shirt uit de tas wat kapot mag.

9.30 uur Verzamelen kerkplein.
- De ouders krijgen de adresgegevens.
- We moeten een groepsfoto maken.
- Nemen afscheid van onze geliefden.
- Enz.

10.00 uur Het eerste fietsgroepje vertrekt.
We moeten nog wel mensen vragen die willen meefietsen.

+/- 10.30 Het laatste fietsgroepje gaat vertrekken.

12.00 uur We verzamelen ergens op een veldje. Onze billen doen namelijk pijn. We gaan eerst onze inmiddels erg kleffe boterhammen opeten.
Daarna gaan we spelletjes spelen: Chinese muur, tikkertje, sliert tikkertje, tv tikkertje enz.
WE ZETTEN ONS HORLOGE ALLEMAAL EEN UUR TERUG!!!!!!!!

11.45 uur. Einde van de pauze. De kinderen zijn namelijk al vervelend en vliegen elkaar in de haren, het wordt dus tijd om aan te fietsen. Het eerste groepje fiets aan.

14.00 uur. Alle Esta's verzamelen ergens. We gaan hier ranja bijtanken, onze brandstof is namelijk erg op. We gaan daarna "Iemand is hem niemand is hem" spelen. Ook spelen we "poortvoetbal".

14.30 uur. Het eerste groepje fiets weer aan. De rest van de groepjes volgt om de beurt na een paar minuten.

Boodschappen v. zondag.



15.30 uur. Aankomst op de blokhut.
We zetten onze fietsen ergens neer en gaan kratje meppen. (zie tekening)
Er gaat 1 Esta op een kratje staan. Hij heeft een bezemsteel in zijn hand. De rest van de groep staat er in een kring omheen. Ze proberen met een bal het kratje (waar de esta op staat) te raken. Maar deze esta mag met de bezemsteel de bal afweren.

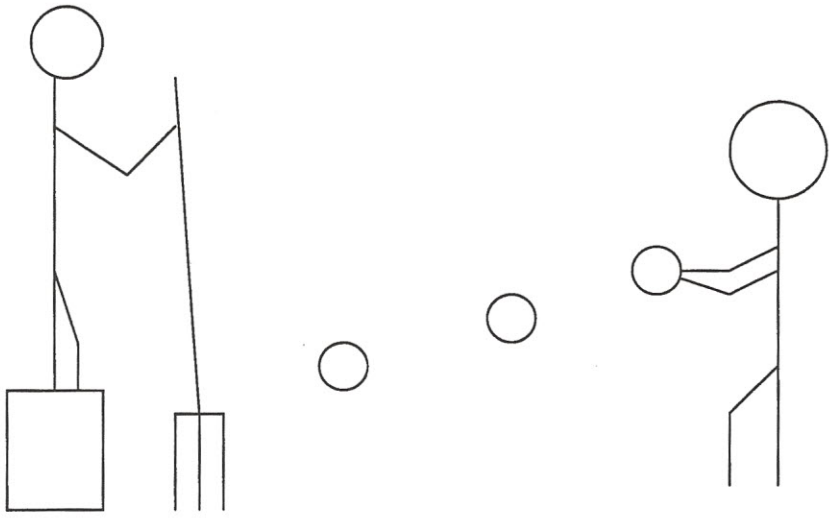

15.45 uur. Snoepje met een papiertje erom uitdelen. De kinderen moeten er namelijk achter komen dat alle prullenbakken weg zijn. Als ze de prullenbakken gaan zoeken komen ze erachter dat ze allemaal bij elkaar staan. Zo vinden ze de VBK'er. Hij vertelt ze dat ze er allemaal erg schoon uit zien. Hij heeft erg veel honger en als we niet naar hem luisteren en voor hem zorgen eet hij al onze spullen op. Hij lust alles; papier, blikken, kleren, fietsen maar ook een stukje blokhut vindt hij lekker.

16.15uur. Bah bonnen maken.

17.00 uur. Eten en corvee + dommedaris + kamplied.

18.30 uur. Laddercompetitie/ vuilniscompetitie?

19.30 uur. De omgeving verkennen. We gaan door de wijk lopen en ook het bos willen we een keertje van iets dichterbij zien. We kunnen meteen gaan kijken of er veel vuilnisbakken in de buurt staan.

20.00 uur. Dingen bedenken hoe we vuilnisbakbewoner kunnen worden;
- Haren niet kammen) we laten dus alle Esta's hun kammen en borstels inleveren, lang leve de crèmespoeling voor de dames)
- Kapotte kleren aandoen.
- Vuilnis ruiken.

20.30 uur. Wat zit er in een vuilnisbak spel. (soort kwartet)
In het midden ligt verschillend afval op de grond. Elk groepje probeert zoveel mogelijk afval van een soort te verzamelen. Als ze geluk hebben verzamelen ze dus niet hetzelfde als een ander groepje. Ze mogen het afval ook weer bij elkaar stelen.

21.30 uur. Omdat we vanavond erg moe zullen zijn en erg graag willen slapen moeten we onze slaapspullen klaarleggen. Nu breekt de hel los. "ik wil langs jou slapen, nee ik slaap daar al. Maar we hadden toch afgesproken....". wij als leiding proberen dit een beetje in goede banen te leiden.

22.00 uur. Omdat zwervers vuilnisbakbewoners geen openhaard hebben en het toch lekker warm willen hebben gaan we een kampvuurtje maken.

23.00 uur. De leiding heeft nu genoeg van de kinderen en duwt ze snel naar bed. Ze mogen nog wel even hun tanden poetsen. We weten dat het leuker zou zijn als we dit niet zouden doen waar we hebben liever niet dat alle ouders hun tandarts rekening bij ons declareren.

23.01 uur. De leiding komt tot rust en gaat op zoek naar iets lekkers.

Behangselplak aanmaken.





Zondag 22 augustus 2004

Vandaag zullen we de papierbak aanpakken. Deze knaap lust wel een paar honderd kranten per dag!!! Het lieft goed gelezen en lekker vies.

8:00 Opstaan en ontbijt/corvee (gelukkig staat het eten in heel schone kasten want anders was het natuurlijk al lang opgegeten door de Vuilnisbakkenkoning. Die kan zoveel op en hij vindt ook echt alles lekker.

9:30 In de grootste vuilnisbak van de blokhut zit een briefje van het papierbakmonster. Hij wil dat wij hem al het papier geven dat we hebben of anders schakeld hij zijn broertje de puin-freter in en die gaat dan aan de blokhut knagen. Dat doet hij het liefste s'nachts. Wij willen niet dat het broertje van het papierbakmonster aan onze blokhut komt knagen en we willen ook dat het papierbakmonster weggaat!! We zullen maar beginnen om zo veel mogelijk papier veilig te stellen. In de buurt ligt vast heel veel papier. Als we maar genoeg papier verzamelen dan heeft het papierbakmonster niet meer genoeg te eten en gaat hij vast wel weg. En dan maar hopen dat hij zijn broertje niet op ons afstuurd. (Buiten staan verspreid over het terrein verschillende zakken met kranten erin. De kinderen moet die gaan zoeken en naar ons brengen.

ik briefje

10:00 Wij gaan laten zien dat we ons lekker niets aantrekken van het vervelende papierbakmonster. En we gaan leuke spelletjes doen met zijn papier.

1. Het papierverhaal
   op een aantal vellen staat iets getekend (straat, huis, boom, schoen).
   De kinderen moeten naar het plaatje dat voorkomt in het verhaal rennen. Wie er het laatste is is af we gaan net zolang door tot er nog maar 1 over is.

2. Papier hindernisbaan
   per groepje gaan we over een pascours. dew grap is nu dat ze allemaal samen 1 krantenvel moeten vasthouden. Scheurt er iemand een hoekje af dan is het drie stappen terug.

3. Poppetjes knippen uit een krant / ranjapost
   Je vouwt een krant een paar keer dubbel en dan knip je een figuurtje uit dat bijvoobeeld met de armen aan elkaar zit.

4. Kranten race!!!
   Per persoon zo snel mogelijk een parcour afleggen. Hiervoor krijg je 2 stukken krant.
   Je moet telkens van krant naar krant stappen en zo het parcour afleggen.

Als alle posten geweest zijn gaan we met z'n allen krantenmeppertje doen!

13:00 Bammen schuiven (dit is geen spelletje maar het echte werk!!!!)

13:30 Groepjes maken en dan gaan we een tocht lopen waarbij we onderweg bij elke post papier kunnen verdienen. Er moet natuur lijk wel een rugzak mee voor de kranten.

Scholen
(uitsluitend basisscholen!)
7,75 Euro

Parkeren (per Stalen Koets)
Gratis

Landkaart (per stuk)
Gratis

Alle prijzen zijn inclusief 6% BTW

* **Tarieven voor een Groepsbezoek zijn geldig bij minimaal 25 betalende Anderlandse Gasten.**

** **55-plussers krijgen op alle woensdagen dat Het Land van Ooit open is gratis entree op vertoon van een geldig legitimatiebewijs**

Air Miles

De tocht is uitgezet met kleine (niet te groot anders krijgt het papierbakmonster te veel te eten) uitgeknipte vuilnisbakjes. De deksel open is linksaf. De deksel dicht is rechtdoor. Een prullenbak met een hap eruit is rechtsaf.
Tijdens de tocht zijn er 3 posten:

Post 1: propjes schieten!!!!
Papierpropjes schieten met een pen of blaaspijp en dan mikken in een vuinis emmertje. Als iedereen en minstens.... in heeft geschoten mogen ze verder en krijgen een krant.

Post 2: lekker scheuren
Probeer van een krant zo een lange strook te scheuren dat hij bij het .... komt. Lekker ver weg natuurlijk zodat het goed moeilijk is maar ook weer niet te moeilijk. Is het gelukt dan mogen ze het opnieuw proberen om te proberen nog verder te komen. Als dat lukt krijgen ze 2 kranten mee in plaats van 1.

Post 3: boeken lopen
Het bekende spel. Loop met een boek op je hoofd een parcours af zonder dat het boek valt. Als het boek wel valt dan moet de persoon 10 stappen terug of terug naar het begin als het expres is. Lukt het alle kinderen in 1 keer dan 2 kranten verdiend. Lukt het maar niet allemaal in 1 keer dan 1 krant verdient. Niet lukken dat komt in ons woordenboek natuurlijk niet voor!!.

Het groepje dat als eerste terug is mag een tekening maken van hoe zij denken dat het papierbakmonster eruit ziet. De rest mag dat daarna natuurlijk ook doen. Als daarvoor genoeg tijd is

17:00 Onze bakjes leeg nassen? / en dan afwassen???

18:00 vuilnismannen klaar!!! (piramide competitie)

18:30 papiermaché
We gaan van kranten en plak onze eigen vuilnisbakjes maken.

21:00 bosspel
geluiden zoeken:
1. scheuren
2. verfrommelen
3. knippen
4. schrapen over een vel met een pen

Het papierverhaal (straat, huis, boom, schoen)

Nog niet zo lang geleden waren er een twee vuilophalers. S'ochtend gingen zij met hun vuiniswagen door de **straat,** om alle bakken leeg te maken. In de vuinis bakken zaten echt de meest vieze dingen, half verrotte bananen, lege stiften, blikjes, en soms ook wel eens een **schoen.** Als de mannen moe waren gingen ze even lekker rusten onder een **boom**. Na een dg hard werken gingen ze moe naar **huis**. Om thuis te komen reden ze natuur lijk door hun eigen **straat**. Midden op de stoep zat opeens een klein mannetje! Dit mannetje keek een beetje zielig een de vuilnismannen stapten uit hun wagen, ze konden hun **huis** zien aan het eind van de **straat**, en liepen naar het mannetje toe.
"wat is er aan de hand" vroeg een van de twee.
"Ja kijk het zit zo ik ben net uit een **boom** gevallen en nu ben ik wat kwijt geraakt" zie het mannetje.
"ja maar wat dat" vroegen de twee vuinismannen.
"Wat denken jullie nou zelf?" zie het mannetje, "Jullie komen hier de **straat** in rijden en zien mij hier onder een **boom** zitten. Waarom ben ik nog niet naar **huis** gegaan? . Omdat ik mijn **schoen** kwijt ben natuurlijk!!"
O, nou, sorry hoor dat we dat niet meteen zagen toen we onder die **bomen** door de **straat** in reden. Maar kunnen wij je misschien helpen? Het lijkt me dat je nu wel naar **huis** wilt?
Nou om eerlijk te zijn niet zegt het mannetje. Als ik zo zonder **schoen** aan kom. Nou dan zullen ze thuis niet blij zijn. Dan zullen ze vast zeggen ga jij maar terug naar die **boom**. Als je daar terug bent dan probeer je maar of je je **schoen** terug kan krijgen. En daarom zit ik nog steeds hier ben aan het wachten tot er iemand voorbij komt die mij wil helpen met nou ja je weet wel. Volgens mij is dat ding met de feters blijven hangen aan een tak. Als we nou een ladder hadden ging het vast wel.
Aan de overkant van de **straat** stak iemand zijn hoofd uit een deuropening van zijn **huis** .
Kan ik jullie misschien helpen met een ladder, want anders hangt die **schoen** daar morgen nog te bengelen. "Nou dat zou mooi zijn" roepen ze met zijn drieen in koor vanaf de overkant van de **straat**.
Wat voor **Boom** is het eigenlijk waar die **schoen** in hangt. Vraagt de man vanaf de overkant van de **straat** hangend vanuit de deurpost van zijn **huis**. Een groene **boom** ? Of staan die hier niet in de **straat**. Jou bruine **schoen** valt dan wel geod op in de **boom**.

Als nu nog niet iedereen af is hebben ze allemaal gewonnen.
Als de kinderen dit leuk vinden doen we het nog een keer en moet een van de leiding zelf een verhaaltje verzinnen. Maar dat is toch geen probleem of wel. Zo dat blind typen gaat toch best wel lastig.

Zondag 22-08-2004

Benodigdheden:

- briefje van het papierbakmonster
- kranten
- minimaal 4 kleine rugzakjes
- uitgeknipte vuilnisbakjes voor de speurtocht
- kleine vuilnisemmer
- blaaspijp vor het schieten van propjes
- papier voor de propjes (wc-papier?)
- boeken
- stevig vel en een pen
- papier-maché
- kippengaas voor de vorm
- ijzerdraad voor het vastmaken
- veul kranten
- behangplaksel
- wc-papier

Maandag 23 augustus 2004

8.00 uur Iedereen van de leiding (en kookstaf) is door de kinderen uit hun bed getrommeld en heeft zich aangekleed. Nu gaan we eten, drinken en corveeën.

~~9.30 uur~~ We gaan een afval-verwerkingsmachine maken. De kinderen gaan met blikken, rolletjes, doosjes enz. een verwerkingsmachine maken. Ze mogen zelf weten wat de machine allemaal kan en hoe hij eruit komt te zien. Het is alleen wel de bedoeling dat de kinderen in groepjes gaan werken. Anders moeten we als leiding wel heel erg veel afval verzamelen.

~~10.00 uur~~ Omdat we nu al de hele morgen aan het knutselen zijn en dus heel de tijd hebben stilgezeten gaan we een spel doen. Het blikjes voetbal. Het is eigenlijk hetzelfde als flessenvoetbal maar dan met blikken.

11.00 uur We gaan verschillende spelletjes met blikken doen. Het wordt een soort van 6-kamp.
De verschillende spelletjes zijn:

- Blikgooien. → competitie
- Bliklopen = tegen elkaar
- Blikjoelen. Er ligt een plank op de grond (over een tafel is ook mogelijk). In blikken zit wat zand. Het is de bedoeling dat de kinderen de blikken zover mogelijk aan het einde van de baan zien te schuiven. Er is alleen een maar: als de blikken te ver gaan en dus achter de baan belanden tellen ze niet mee in de puntentelling. zo dicht mogelijk bij de rooie Sheep (Binnen)
- Blikwerpen. De blikken zijn gevuld met stenen en/of zand. Ze zijn in ieders geval zwaar. De kinderen moeten de blikken zo ver mogelijk weg gooien/ werpen. Zand bij gooien

12.00 uur. We hebben weer honger gekregen en daarom is het nu tijd om onze magen weer te vullen met boterhammen. Misschien krijgen we van de kookstaf wel knakworstjes uit blik. Het is tenslotte blikdag! Nadat we ons helemaal vol hebben gevreten moeten we ook nog even snel corveeën.

13.00 uur. We lopen naar het basketbal/ voetbal veld. (hebben we gezien toen we een dagje in Helmond zijn gaan kijken) We gaan verschillende sporten beoefenen: Voetbal, basketbal, trefbal en slagbal.

15.30 uur. Als zwerver moet je heel goed kunnen ruiken, proeven, voelen enz. Je moet goed kunnen ruiken om te weten of je eten bedorven is. Je moet kunnen proeven want anders weet je niet of je iets lekker vind en of je het de volgende keer weer uit de vuilnisbak moet halen. Ook moet je goed kunnen voelen want als je door de vuilnisbak graaft moet je natuurlijk wel weten wanneer je eten te pakken hebt.We gaan daarom Kim-spelen doen.

13:00 Handen Vies Tournooi.

Rond de blokhut staan 5 posten waar de groepjes langs gaan. Bij fluiten is het doorschuiven.

1. Herken de dingen onder de drab.
- stuk zeep, bloembol, casettebandje, batterij, platic zakje, bierdopje enz.

2. Doorgeef spel
dingen worden in groene zeep gedaan en moeten dan worden doorgegeven naar de overkant van een speelveld.
bv. geschilde aardappel, augurk, ui, tomaat enz.

3. hindernisbaan zoals in het leger.
tijgeren onder draden door, door banden heen, met een touw zwieren enz. Ze moeten aardappelen over het parcour meenemen

4. snoepje uit de pan happen.
De buitenkant van de pan wordt ingesmeerd met groene zeep zodat ze die moeilijk vast kunnen houden. Hier is ook de ranja en een appel

5. sponzen overgooien
spons nat maken naar een medespeler aan de andere kant van het veld gooien. Die vangt hem op en knijpt hem uit in een emmer. Na een bepaalde tijd wordt met behulp van een maatbeker de hoeveelhei overgebracht water gemeten.

16:00 Vuilnismannen competitie

17:00 Eten en corvee

18:30
- als het waait gaan we nu vliegers maken van dunne houtjes en vuilniszakken.
- als we aan een videocamera kunnen komen maken we nu filmpjes
  Per groepje bedenken ze zelf of met wat hulp van de leiding een verhaaltje en oefenen dat. waarna we het gaan filmen.
- als we genoeg plastic bakjes hebben doen we een recordpoging bakjes stapelen,

Als we niks hebben doe we een quiz:
De kinderen worden in 4 groepjes verdeeld en per groepje komt een team captain (lees leiding). Elk groepje verzint een naam en leus en nu gaan we beginnen.
de volgende onderdelen komen aan bod:
- tekenen
- uitbeelden
- vragen met A+B+C antwoorden
- verboden woord
- eigen inbreng van de leiding.

21:00 Sterrentocht
de tocht wordt uitgezet met lichtgevende sterretjes terwijl de quiz nog bezig is
Op het eind van de tocht staat in de bossen een uilnisbak met daarin een brandende kaars. Onder de kaars liggen een aantal deksel waaruit stukjes van letters zijn

gesneden. Deze puzzel gaan we op de bokhut oplossen door de letters op een vel over te trekken zodat het leesbaar wordt.

23:00 kampvuur en coma tijd.

Benodigdheden:

9:30 - 5 x wit/rood/geel/goen/blauw plastic zakken In totaal 25 stuks

11:00 - blokjes voor bokjes voetbal
- volleybalveld linten en haringen
- paaltje

13:00

1
- groene zeep, veel groene zeep
- stuk handzeep
- bloembol
- casettebandje
- batterij
- plastic zakje
- bierdopje (oei oei zal dat wel lukken!!??)

2
- aarappel
- augurk
- ui
- tomaat

3
- touwen
- stoeltjes
- aardappels

4
- snoepjes om uit de teil te happen
- appels om ook uit de teil te happen

5
- 4 grote sponzen
- emmers ca. 8
- maatbeker

18:30
- vuilniszakken + dunne houtjes
- vliegertouw

Quiz
- schoolbord met krijt
- score bord
- vragen bordjes A + B+C
- vragen + lijst voor uit beelden enz. (verboden woord, tekenen, doe opdrachten)
- petjes voor de teamcaptains

21:00
- lichtgevende sterretjes
- plastic prullenbak (Koen)
- deksels van emmers met uitgesneden tekst (Koen)

Woensdag 25 Augustus 2004

8:00 Opstaan en ontbijten
De leiding doet vandaag heel geheimzinnig over wat we gaan doen....
Iedereen moet een luchpakketje smeren en moet zijn/haar rugzakje gaan halen.

9:30 We vertrekken op de fiets naar het station.

10:00 In de trein naar "het land van Ooit".

17:30 We zijn terug op het station in Helmond en kijken of onze fietsen er nog staan.

18:00 Avondeten (brood met knakworsten, soep)

19:00 Vuilniscompetitie

19:30 Vrij spelen (met de spelletjes uit de spellenkist) en douchen

Hierna zien we wel wat we doen. Wie weet heeft een van de esta's een goed idee???

23:00 Kinderbedtijd en nu gaat de leiding iets lekkers zoeken !!

Routebeschrijving

Met uw Stalen Koets (auto):
Het Land van Ooit ligt aan de A59 (Maasroute) tussen Waalwijk en 's-Hertogenbosch. U neemt afrit 41 'Drunen-Elshout-Land v. Ooit'. Volg de borden en u bent binnen 2 minuutjes in Ooit. Voor een uitvoerige routebeschrijving klik hier. U wordt dan doorgelinkt naar de routeplanner van de ANWB. Bezoekadres: Parklaan 40, 5151 DG Drunen

Met het openbaar vervoer:
U reist per trein naar 's-Hertogenbosch. Vervolgens neemt u buslijn 137. Deze stopt bij Het Land van Ooit. (N.B. In het hoogseizoen stopt óók buslijn 169 bij Het Land van Ooit) Op www.9292ov.nl kunt u meer informatie vinden over reizen met openbaar vervoer.

Let u alstublieft goed op onze openingsdata, want in september en oktober zijn wij NIET dagelijks geopend!

Visumprijzen Anna Domino 16 (=2004)

Entreetarieven voor Individueel- én Groepsbezoek

Nieuw!
Bestel uw Visa (=Entreekaarten) via Internet met Korting!

Vanaf heden kunt u uw Visa bestellen via Internet. U betaalt dan niet de normale entreeprijs van 17 Euro, maar slechts 16 Euro. De Visa worden bovendien gratis bij u thuisbezorgd! De korting is niet geldig in combinatie met Groepstarieven.

Klikt u

HIER

om uw Visa te bestellen!

Het Land van Ooit biedt een dagvullend programma.
Wij raden u daarom aan vòòr 11.00 uur de Ooitgrens te passeren.

Individueel bezoek
prijs per Anderlandse Gast

0 t/m 2 jaar
Gratis
3 jaar en ouder
17,00 Euro
55 jaar en ouder **
13,50 Euro
Mensen met een handicap
(3 jaar en ouder)
13,50 Euro
Parkeren (per Stalen Koets)
Gratis
Landkaart (per stuk)
Gratis

Groepsbezoek *
prijs per Anderlandse Gast

0 t/m 2 jaar
Gratis
3 jaar en ouder
11,50 Euro
55 jaar en ouder **
11,50 Euro
Mensen met een handicap
(3 jaar en ouder)
11,50 Euro

Donderdag 26 augustus 2004

8:00 Opstaan en de voeten wassen

ontbijten en corvee
We moeten wel extra boterhammen smeren voor s'middags want we gaan heel ver weg!

9:00 Excursie naar de Moskee of het kasteel in Helmond

12:30 Lunch in het veld

13:30 Terug op de blokhut de kinderen mogen nu vrij spelen terwijl wij moeten zwoegen om alle spelletjes klaar te zetten.

14:00 De kinderen moeten nu zwoegen terwijl wij bij de spelletjes zitten.
Doel van het spel: De kinderen moeten geld verdienen waarmee ze s'avonds bij de BBQ vlees en stokbrood kunnen kopen. Op het veld staan in een circel 7 spellen klaar waar geld verdiend kan worden. In het midden staat het casino waar de kinderen hun geld kunnen **verdubbelen**, of verliezen natuurlijk gna gna gna gna

Er zijn 7 spelletjes die de kinderen kunnen doen

1. **Blik gooien maar dan anders** (de blikken worden niet omgegooid maar weggegooid. Elk blik in een vuilnisbak levert € 5,- op. maximaal € 300,- te verdienen bij deze post
2. **Blikken stapelen**. Per 5 cm hoogte € 5,-. Voor dit spel bestaat geen maximum.
3. **Met papier zo hoog mogelijk iets bouwen**. Hier voor krijgt elk groepje 1 rol plakband en een aantal kranten. Het groepje met het hoogste bouwwerk krijgt € 400,-. de 2de € 300,- de 3de nog € 200,- en de vierde de poedelprijs (een stuk komkomer bij de BBQ). Elk groepje mag dit maar een keer proberen. Er staat geen tijd voor.
4. **Spijkerbroek hangen**. Iedereen mag hier voor zijn/haar groepje proberen de tijd te verbeteren. Dus elk kind zegt van welk groepje hij/zij is en probeert dan zo lang mogelijk te blijven hangen (let op ook de naam van de winnaar is belangrijk). het groepje met de hoogste tijd krijgt € 400,-. de 2de € 300,- de 3de nog € 200,- en de vierde de poedelprijs (een worteltje bij de BBQ).
5. **Spiegel vissen.** Je kunt hier alleen via een spiegel vissen in een bak zien drijven (deze vissen zijn niet zo snel en zijn gemaakt van iets dat drijft en hebben een ring op hun rug. Nu mag iedereen van het groepje 2 minuten lang proberen om zo veel mogelijk vissen uit de bak te hengelen. Elke gevange vis levert € 5,- op. Met dit spel kun je maximaal € 300,- verdienen.
6. **Zenuwspiraal** . Elke stop die je bereikt levert € 10,- op voor je groepje. Een maximum van € 400,- per groepje. Iedereen van het groepje mag het 10 keer proberen of 20 of 100 als dat nodig is om bij de eerste stop te komen. Of ze moeten het beu zijn.
7. **spijkerpoepen.** Het bekende spel iedereen om de beurt 1 minuut proberen elke spijker erin levert € 5,- ook hier geldt een maximum van € 300,-. Voor de slechte poepers hebben we een soort vaas zodat het zeker 1 x lukt.

We moeten er wel voor zorgen dat ook echt iedereen iets te eten kan kopen. Een bedrag van € 350 per kind moet genoeg zijn. Als het geluk niet met de kindjes is moeten we ze misschien een beetje helpen. En andersom natuurlijk ook!!!

16:30 – 19:00 Het BBQ-en gebeurt op een kribbevuur

Voor aanvang van de BBQ worden de Poedelprijzen uitgereikt
Op een grote tafel staat al het lekkers uitgestald met prijskaartjes erbij:

Hamburger	€ 100,-
Fricandel	€ 80,-
Worstje	€ 120,-
Spek (goeie)	€ 100,
Stokbrood	€ 5,- (per 2 stukjes)
Groente	€ 0,-

In principe mag iedereen van alles maar 1
Maar er kan geruild worden in overleg met de leiding

19:30 We gaan een spel doen bij het water "bal door de benen rollen" en je mag alleen met handen die in elkaar geslagen zijn de bal tegen houden. Dit doen we in een kring die steeds kleiner wordt naarmate er meer kinderen afvallen. Tot de beste overblijft.

21:00 We komen terug op de blokhut en er is iets goed mis!

Overal ligt vuilnis en het vuilnis spoor leidt naar de groene container.
Alle lampen zijn uit.
De kookstaf heeft wel iets gehoord
Bij de container ligt al het vuil en er komen rare geluiden uit de bak!
Uit voorzorg zingen wij het kamplied om dat wat er in de bak zit gunstig te stemmen.

Dan komt de VBK en twee andere vuilbakbewoners te voorschijn

De VKB legt uit dat ze na veel ruzie elkaar nu tch eigenlijk wel aandig vinden en voortaans samen de mensen van hun rommel af helpen. dan hebben ze ook nog eens meer te eten.

22:00 Groot feest bij de kampvuurcircel / Of in de blokhut??

24:00 Voor de kindertjes die van de vermoeidheid nog niet zijn omgevallen is dit de kans om nog heel in hun bedje te komen.

Vrijdag 27 augustus 2004

8.00 uur Opstaan, ontbijten en corvee.

9.30 uur Alle bedden en slaapzakken opruimen. En dan begint de ellende waar alle zakjes van de slaapzakken zijn gebleven en van wie al die over gebleven sokken, handdoeken en washandjes zijn.
We leggen alle spullen bij elkaar in een hoek. Dit jaar laten we de kinderen de zaal al een keer vegen zodat de grootste zooi (= zand, chipszakjes, snoeppapiertjes enz.) al verdwenen is.

10.30 uur De kinderen die dit jaar voor de laatste keer mee op kamp zijn geweest mogen samen beslissen wat we gaan doen. Als ze het leuk vinden kunnen ze bijvoorbeeld ook het spel uitleggen.

11.30 uur Eten en Corvee.

12.30 uur We begeven ons richting het zwembad. Als het hel mooi weer is kunnen we natuurlijk ook naar het meer gaan dat ongeveer in onze blokhut ligt.

„De Wisse"

16.00 uur. We gaan weer omkleden en lopen/ fietsen terug naar de blokhut.

17.00 uur. Van al dat zwemmen hebben we heel veel honger gekregen. Daarom gaan we de tafels schoon maken want we gaan weer met onze handen eten!!!!

18.00 uur. Voor de allerlaatste keer deze week gaan we corveeën.

19.00 uur./ 20.00 uur voor de ouders. De ouders komen hun kroost weer ophalen want de leiding heeft nu rust nodig.

21.30 uur De leiding gaat nog nagenieten van dit kamp (zie plaatjes hieronder) en alvast nieuwe ideeën voorbereiden voor het volgende jaar.

De dommedaris is dit jaar gegaan naar:

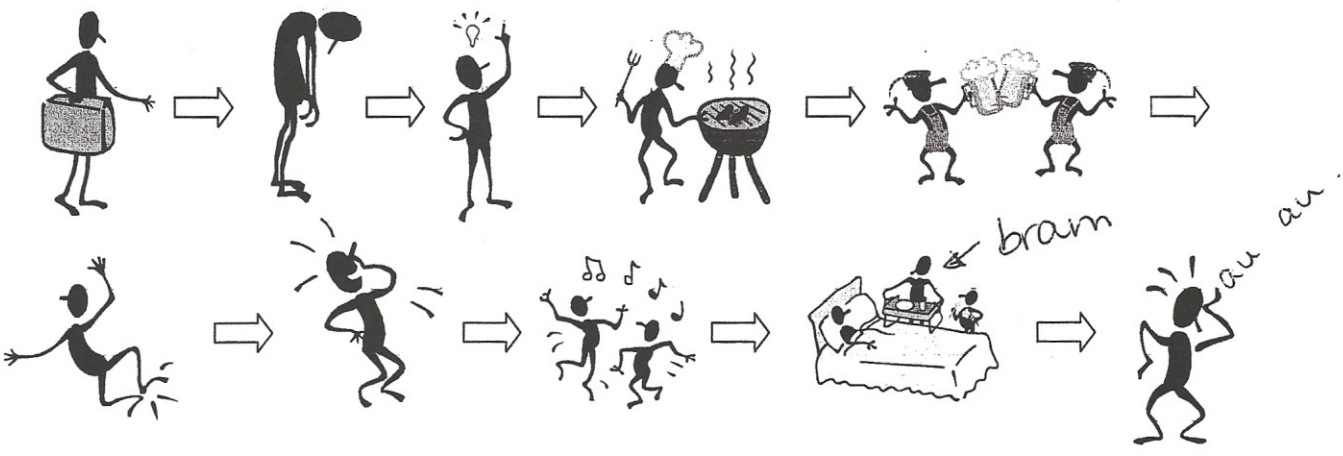

Zondag 22 augustus 2004 (Koen en Eric)

Vandaag zullen we de papierbak aanpakken. Deze knaap lust wel een paar honderd kranten per dag!!! Het liest goed gelezen en lekker vies.

8:00 opstaan en ontbijt/corvee (gelukkig staat het eten in heel schone kasten want anders was het natuurlijk al lang opgegeten door de Vuilnisbakkenkoning. Die kan zoveel op en hij vind ook echt alles lekker.

9:30 In de grootste vuilnisbak van de blokhut zit een briefje van het papierbakmonster. Hij wil dat wij hem al het papier geven dat we hebben of anders schakeld hij zijn broertje de puin-freter in en die gaat dan aan de blokhut knagen. Dat doet hij het liefste s'nachts. Wij willen niet dat het broertje van het papierbakmonster aan onze blokhut komt knagen en we willen ook dat het papierbakmonster weggaat!! We zullen maar beginnen om zo veel mogelijk papier veilig te stellen. In de buurt ligt vast heel veel papier. Als we maar genoeg papier verzamelen dan heeft het papierbakmonster niet meer genoeg te eten en gaat hij vast wel weg. En dan maar hopen dat hij zijn broetje niet op ons afstuurd. (buiten staan versprijd over het terrein verschillende zakken met kranten erin. De kinderen moet die gaan zoeken en naar ons brengen.

10:00 Wij gaan laten zien dat we ons lekker niets aantrekken van het vervelende papierbakmonster. En we gaan leuke spelletjes doen met zijn papier.

1. Het papierverhaal
   op een aantal vellen staat iets getekend (straat, huis, boom, schoen).
   De kinderen moeten naar het plaatje dat voorkomt in het verhaal rennen. Wie er het laatste is is af we gaan net zolang door tot er nog maar 1 over is.

2. Papier hindernisbaan
   per groepje gaan we over een pascours. dew grap is nu dat ze allemaal samen 1 krantenvel moeten vasthouden. Scheurt er iemand een hoekje af dan is het drie stappen terug.

3. Poppetjes knippen uit een krant / ranjapost
   Je vouwt een krant een paar keer dubbel en dan knip je een figuurtje uit dat bijvoobeeld met de armen aan elkaar zit.

4. kranten race!!!
   Per persoon zo snel mogelijk een parcour afleggen. Hiervoor krijg je 2 stukken krant je moet telkens van krant naar krant stappen en zo het parcour afleggen.

Als alle posten geweest zijn gaan we met z'n allen krantenmeppertje doen!

13:00 Bammen schuiven (dit is geen spelletje maar het echte werk!!!!)

13:30 groepjes maken en dan gaan we een tocht lopen waarbij we onderweg bij elke post papier kunnen verdienen. Er moet natuur lijk wel een rugzak mee voor de kranten.

De tocht is uitgezet met kleine (niet te groot anders krijgt het papierbakmonster te veel te eten) uitgeknipte vuilnisbakjes. De deksel open is linksaf. De deksel dicht is rechtdoor. Een prullenbak met een hap eruit is rechtsaf.
Tijdens de tocht zijn er 3 posten:

post 1: propjes schieten!!!!
papierpropjes schieten met een pen of blaaspijp en dan mikken in een vuinis emmertje. Als iedereen en minstens .... in heeft geschoten mogen ze verder en krijgen een krant.

Post 2: lekker scheuren
probeer van een krant zo een lange strook te scheuren dat hij bij het .... komt. Lekker ver weg natuurlijk zodat het goed moeilijk is maar ook weer niet te moeilijk. Is het gelukt dan mogen ze het opnieuw proberen om te proberen nog verder te komen. Als dat lukt krijgen ze 2 kranten mee in plaats van 1.

Post 3: boeken lopen
Het bekende spl. Loop met een boek op je hoofd een parcours af zonder dat het boek valt. Als het boek wel valt dan moet de persoon 10 stappen terug of terug naar het begin als het expres is. Lukt het alle kinderen in 1 keer dan 2 kranten verdiend. Lukt het maar niet allemaal in 1 keer dan 1 krant verdient. Niet lukken dat komt in ons woordenboek natuurlijk niet voor!!.

Het groepje dat als eerste terug is mag een tekening maken van hoe zij denken dat het papierbakmonster eruit ziet. De rest mag dat daarna natuurlijk ook doen. Als daarvoor genoeg tijd is

17:00 Onze bakjes leeg nassen? / en dan afwassen???

18:00 vuilnismannen klaar!!! (piramide competitie)

18:30 papiermaché
we gaan van kranten en plak onze eigen vuilnisbakjes maken.

21:00 bosspel
geluiden zoeken:
1. scheuren
2. verfrommelen
3. knippen
4. schrapen over een vel met een pen

Nodig voor 22-08-2004

- briefje van het papierbakmonster
- kranten
- minimaal 4 kleine rugzakjes
- uitgeknipte vuilnisbakjes voor de speurtocht
- kleine vuilnisemmer
- blaaspijp vor het schieten van propjes
- papier voor de propjes (wc-papier?)
- boeken
- stevig vel en een pen

papiermache

- kippengaas voor de vorm
- ijzerdraad voor het vastmaken
- veul kranten
- behangplaksel
- wc-papier

Het papierverhaal (straat, huis, boom, schoen)

Nog niet zo lang geleden waren er een twee vuilophalers. S'ochtend gingen zij met hun vuiniswagen door de **straat,** om alle bakken leeg te maken. In de vuinis bakken zaten echt de meest vieze dingen, half verrotte bananen, lege stiften, blikjes, en soms ook wel eens een **schoen.** Als de mannen moe waren gingen ze even lekker rusten onder een **boom**. Na een dg hard werken gingen ze moe naar **huis**. Om thuis te komen reden ze natuur lijk door hun eigen **straat**. Midden op de stoep zat opeens een klein mannetje! Dit mannetje keek een beetje zielig een de vuilnismannen stapten uit hun wagen, ze konden hun **huis** zien aan het eind van de **straat**, en liepen naar het mannetje toe.
"wat is er aan de hand" vroeg een van de twee.
"Ja kijk het zit zo ik ben net uit een **boom** gevallen en nu ben ik wat kwijt geraakt" zie het mannetje.
"ja maar wat dat" vroegen de twee vuinismannen.
"Wat denken jullie nou zelf?"zie het mannetje, "Jullie komen hier de **straat** in rijden en zien mij hier onder een **boom** zitten. Waarom ben ik nog niet naar **huis** gegaan?. Omdat ik mijn **schoen** kwijt ben natuurlijk!!"
O, nou, sorry hoor dat we dat niet meteen zagen toen we onder die **bomen** door de **straat** in reden. Maar kunnen wij je misschien helpen? Het lijkt me dat je nu wel naar **huis** wilt?
Nou om eerlijk te zijn niet zegt het mannetje. Als ik zo zonder **schoen** aan kom. Nou dan zullen ze thuis niet blij zijn. Dan zullen ze vast zeggen ga jij maar terug naar die **boom**. Als je daar terug bent dan probeer je maar of je je **schoen** terug kan krijgen. En daarom zit ik nog steeds hier ben aan het wachten tot er iemand voorbij komt die mij wil helpen met nou ja je weet wel. Volgens mij is dat ding met de feters blijven hangen aan een tak. Als we nou een ladder hadden ging het vast wel.
Aan de overkant van de **straat** stak iemand zijn hoofd uit een deuropening van zijn **huis** .
Kan ik jullie misschien helpen met een ladder, want anders hangt die **schoen** daar morgen nog te bengelen. "Nou dat zou mooi zijn" roepen ze met zijn drieen in koor vanaf de overkant van de **straat**.
Wat voor **Boom** is het eigenlijk waar die **schoen** in hangt. Vraagt de man vanaf de overkant van de **straat** hangend vanuit de deurpost van zijn **huis**. Een groene **boom** ? Of staan die hier niet in de **straat**. Jou bruine **schoen** valt dan wel geod op in de **boom**.

Als nu nog niet iedereen af is hebben ze allemaal gewonnen.
Als de kinderen dit leuk vinden doen we het nog een keer en moet een van de leiding zelf een verhaaltje verzinnen. Maar dat is toch geen probleem of wel. Zo dat blind typen gaat toch best wel lastig.

Maandag 23 augustus 2004

8.00 uur Iedereen van de leiding (en kookstaf) is door de kinderen uit hun bed getrommeld en heeft zich aangekleed. Nu gaan we eten, drinken en corveeën.

9.30 uur We gaan een afval-verwerkingsmachine maken. De kinderen gaan met blikken, rolletjes, doosjes enz. een verwerkingsmachine maken. Ze mogen zelf weten wat de machine allemaal kan en hoe hij eruit komt te zien. Het is alleen wel de bedoeling dat de kinderen in groepjes gaan werken. Anders moeten we als leiding wel heel erg veel afval verzamelen.

11.00 uur Omdat we nu al de hele morgen aan het knutselen zijn en dus heel de tijd hebben stilgezeten gaan we een spel doen. Het blikjes voetbal. Het is eigenlijk hetzelfde als flessenvoetbal maar dan met blikken.

11.30 uur We gaan verschillende spelletjes met blikken doen. Het wordt een soort van 6-kamp.
De verschillende spelletjes zijn:
- Blikgooien.
- Bliklopen
- Blikjoelen. Er ligt een plank op de grond (over een tafel is ook mogelijk). In blikken zit wat zand. Het is de bedoeling dat de kinderen de blikken zover mogelijk aan het einde van de baan zien te schuiven. Er is alleen een maar: als de blikken te ver gaan en dus achter de baan belanden tellen ze niet mee in de puntentelling.
- Blikwerpen. De blikken zijn gevuld met stenen en/of zand. Ze zijn in ieders geval zwaar. De kinderen moeten de blikken zo ver mogelijk weg gooien/ werpen.

12.00 uur. We hebben weer honger gekregen en daarom is het nu tijd om onze magen weer te vullen met boterhammen. Misschien krijgen we van de kookstaf wel knakworstjes uit blik. Het is tenslotte blikdag! Nadat we ons helemaal vol hebben gevreten moeten we ook nog even snel corveeën.

13.00 uur. We lopen naar het basketbal/ voetbal veld. (hebben we gezien toen we een dagje in Helmond zijn gaan kijken) We gaan verschillende sporten beoefenen: Voetbal, basketbal, trefbal en slagbal.

15.30 uur. Als zwerver moet je heel goed kunnen ruiken, proeven, voelen enz. Je moet goed kunnen ruiken om te weten of je eten bedorven is. Je moet kunnen proeven want anders weet je niet of je iets lekker vind en of je het de volgende keer weer uit de vuilnisbak moet halen. Ook moet je goed kunnen voelen want als je door de vuilnisbak graaft moet je natuurlijk wel weten wanneer je eten te pakken hebt.We gaan daarom Kim-spelen doen.

17.00 uur. Na al dat proeven, ruiken enz hebben we nu alweer honger. Daarom hebben we geluk dat we een goede kookstaf hebben. Zij hebben (als het goed is) weer voor eten gezorgd wat wij snel naar binnen schuiven.

18.30 uur. Vuilnisbakken klaar!!! (piramidecompetitie)

19.30uur. Zwervers kunnen het niet van elkaar velen dat anderen zwervers veel te eten hebben. Daarom proberen ze eten van elkaar te stelen.
De groep wordt in drie gelijken groepjes verdeeld. Elk groepje is een groep die bestaat uit zwervers die met elkaar bevriend zijn (zwerversgroep). Elk groepje heeft evenveel voedsel. (PVC buisjes met de kleur van de groep.) Deze buisjes worden in een cirkel gezet door ze een klein stukje in de grond te steken. Elke zwerver krijgt een lintje, een leven, om de arm in de kleur van je zwerversgroep. Nu moeten ze proberen om bij de andere groepen eten te jatten en naar hun eigen plaats te brengen. Heb je het gehaald dan steek je het buisje in de grond. Je moet wel oppassen want je leven kan worden gstolen door andere zwervers en dan moet je terug naar je eigen plaats om een nieuw leven te halen. Als je op het moment dat je getikt wordt eten bij je hebt moet je dit ook af geven. Wie heeft er aan het einde het meeste voedsel?

21.00 uur. Omdat we onze papa's en mama's al een beetje gaan missen gaan we kaartjes schrijven naar huis.

22.00 uur. We willen lekker warm bij elkaar gaan zitten en daarom maken we een vuurtje.

23.00 uur. Na deze zware dag zijn we helemaal uitgeput. Daarom gaan we nu snel naar onze bedjes. Oh, eerst natuurlijk tanden poetsen, plassen, handen wassen enz.

23.20 uur. Alle kinds liggen te slepen. De leiding heeft nu de tijd om al die spannende kaarten van de kinderen door te lezen. En om……



Vrijdag 27 augustus 2004

8.00 uur Opstaan, ontbijten en corvee.

9.30 uur Alle bedden en slaapzakken opruimen. En dan begint de ellende waar alle zakjes van de slaapzakken zijn gebleven en van wie al die over gebleven sokken, handdoeken en washandjes zijn.
We leggen alle spullen bij elkaar in een hoek. Dit jaar laten we de kinderen de zaal al een keer vegen zodat de grootste zooi (= zand, chipszakjes, snoeppapiertjes enz.) al verdwenen is.

10.30 uur De kinderen die dit jaar voor de laatste keer mee op kamp zijn geweest mogen samen beslissen wat we gaan doen. Als ze het leuk vinden kunnen ze bijvoorbeeld ook het spel uitleggen.

11.30 uur Eten en Corvee.

12.30 uur We begeven ons richting het zwembad. Als het hel mooi weer is kunnen we natuurlijk ook naar het meer gaan dat ongeveer in onze blokhut ligt.

16.00 uur. We gaan weer omkleden en lopen/ fietsen terug naar de blokhut.

17.00 uur. Van al dat zwemmen hebben we heel veel honger gekregen. Daarom gaan we de tafels schoon maken want we gaan weer met onze handen eten!!!!

18.00 uur. Voor de allerlaatste keer deze week gaan we corveeën.

19.00 uur./ 20.00 uur voor de ouders. De ouders komen hun kroost weer ophalen want de leiding heeft nu rust nodig.

21.30 uur De leiding gaat nog nagenieten van dit kamp (zie plaatjes hieronder) en alvast nieuwe ideeën voorbereiden voor het volgende jaar.
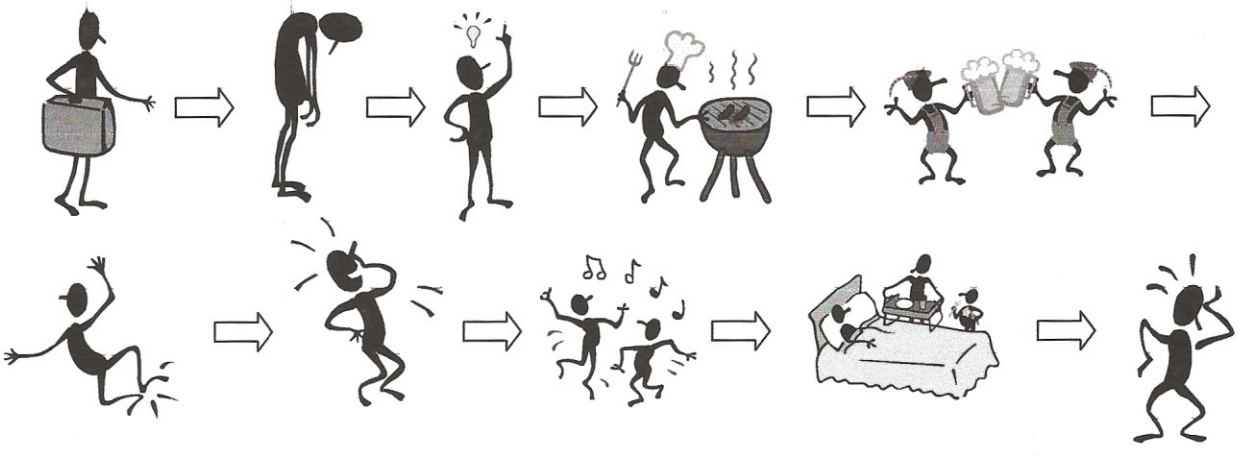
De dommedaris is dit jaar gegaan naar: